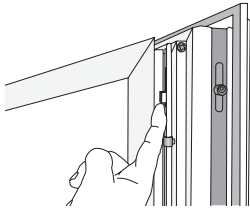


# MAXIMAL 2+1

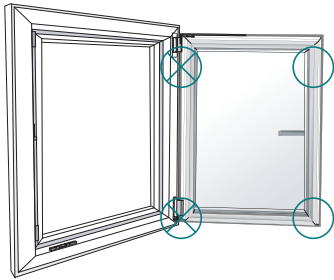
## ÖPPNING AV YTTERBÅGE



1

### ÖPPNA YTTERBÅGEN

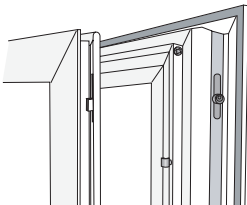
Skjut koppellåset (det vita plastclipset) uppåt.



2

### OBS!

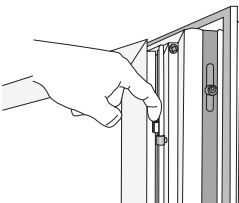
Ytterbågen får endast öppnas på handtagssidan.  
EJ gångjärnssidan.



3

### ÖPPEN YTTERBÅGE

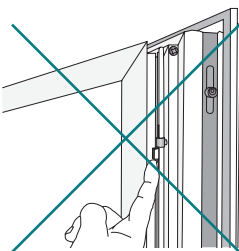
Dela på fönsterbågarna för rengöring.



4

### STÄNGNING AV YTTERBÅGEN

Stäng bågarna och tryck sedan koppellåset nedåt.



5

### OBS!

Det är viktigt att koppellåset är ovan holkdelen. EJ under, för att fönstret ska kunna fungera normalt.